

完全非公開型 医療介護専用SNS

メディカルケアステーション (MCS) 自由グループの作成方法について

ログインはこちら

<https://www.medical-care.net/login>



2020年12月
エンブレース株式会社

自由グループ作成方法

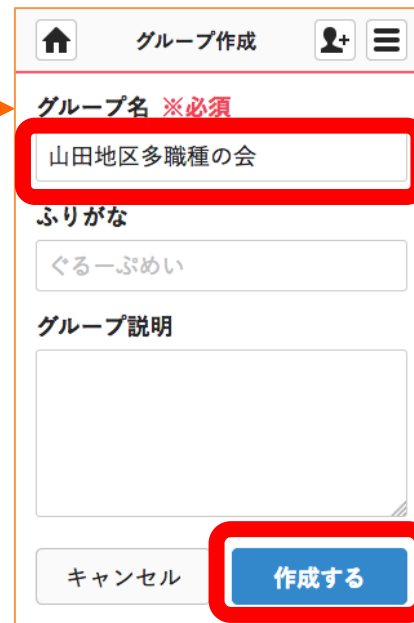
① 「グループ」を選択



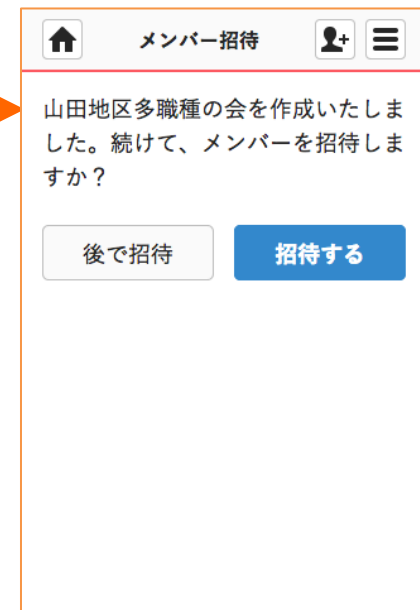
② 「+グループを作成する」を選択



③ 必須項目（グループ名）を入力し「作成する」を選択



④ 完了



登録した情報は、
あとから変更できます。

作成した自由グループにメンバーを招待する

招待する側の操作

※自由グループには、医療介護関係者のみ招待することができます。

①自由グループの
名前を選択



②人数を選択



③「+招待する」を選択



※管理者以外のスタッフが招待をした場合、招待完了後、管理者に承認通知が届きます。
管理者が承認しないと招待先に通知が届かないのでご注意ください。
詳しくは「管理者が行える操作について」をご覧ください。

つづき

招待する側の操作

パターン1 つながりからの操作

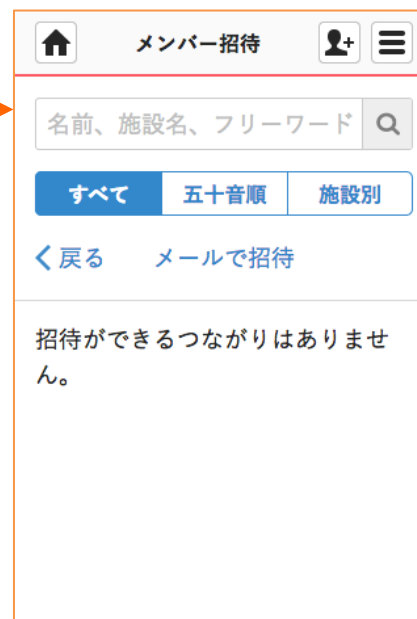
④招待したいユーザの
氏名横にある「+」を選択



⑤「完了」を選択



⑥招待完了



招待相手に通知が届きます。
詳細は6ページをご覧ください。

つづき

招待する側の操作

パターン2 メールアドレスを入力して招待する操作

④「メールで招待」を選択

メンバー招待

名前、施設名、フリーワード

すべて 五十音順 施設別

戻る **メールで招待**

招待ができるつながりはありません。

⑤メールアドレスを入力し、「確認する」を選択

メンバー招待

のメールアドレスを入力して下さい。

moriyamam0614@gmail.com

メールアドレス

メールアドレス

メールアドレス

メールアドレス

キャンセル **確認する**

⑥「送信する」を選択

確認画面

以下の宛先に間違いがないかご確認下さい。

moriyamam0614@gmail.com ×

修正する **送信する**

⑦完了

招待メール送信完了

招待メールをお送り致しました。

メンバー一覧

招待相手に通知が届きます。
詳細は6ページをご覧ください。

招待されたスタッフが自由グループに参加する

招待を受けた側の操作

①MCSにログインする



MedicalCare
STATION

moriyamam0614@gmail.com

.....

パスワードを忘れた方

ログイン

メールアドレスを保存する

新規登録

②「招待が届いています」を選択



ホーム

患者リスト グループ つながり コミュニティ

名前、施設名、フリーワード

招待が届いています (1件)

職場の情報共有 2017/9/11
よろしく申し上げます。

山田 太郎：胃がん 2019/12/20
入院リクエストが起票されました。

山田 太郎：入院リク 2019/12/18
青山 太郎さんに確定しました。

隅田 久恵 2019/12/17

③「参加」を選択



お知らせ

ユーザーから 事務局から 189

青井 みなと さんから「山田地区多職種の会」に招待されています。

山田地区多職種の会 拒否 参加

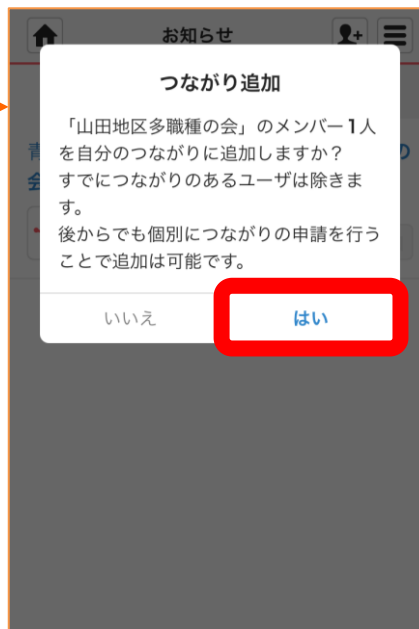
必要に応じて「拒否」することができます。

つづき

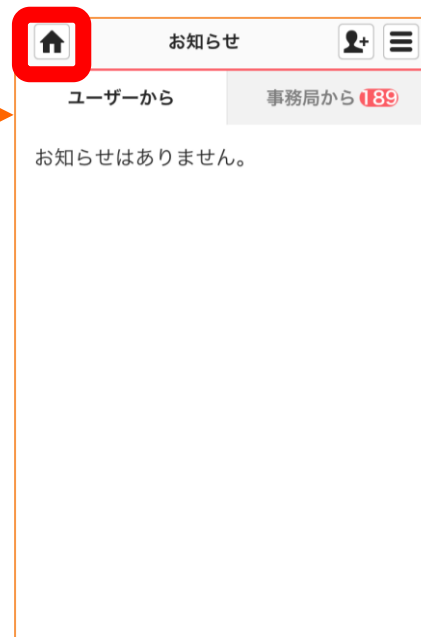
④ 「参加する」を選択



⑤ 「はい」を選択



⑥ ホームボタンをクリックして元に戻る



必要に応じて「いいえ」をクリックすることができます。