

完全非公開型 医療介護専用SNS

メディカルケアステーション(MCS)

患者家族の設定と患者グループに家族を招待する方法

---

ログインはこちら

<https://www.medical-care.net/login>



2018年9月  
エンブレース株式会社

# 患者家族を設定する流れ

患者本人がMCS内で家族を設定し、家族が設定を完了するまでの流れです。  
患者家族が参加することで、患者本人を見守るメンバーが増え、  
よりコミュニケーションが活発になっていきます。

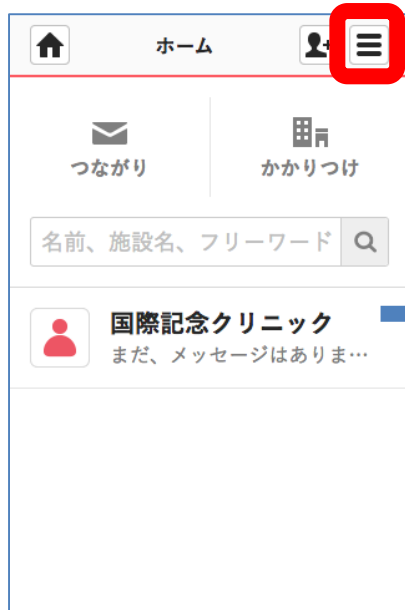
※家族がMCSに新規登録する操作を伴う場合を記載しています。



# 患者が家族を設定する

## 患者本人の操作

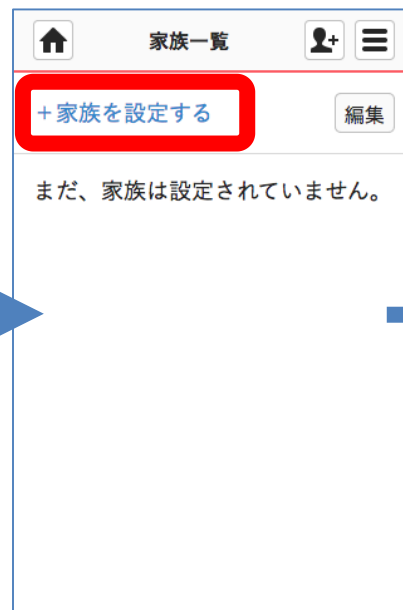
- ①画面右上にある  
三本線(メニュー)を選択



- ②「家族一覧」を選択



- ③「+家族を設定する」を  
選択



- ④ユーザ名横にある  
「+」を選択し「完了」を選択



「+」を選択すると「✓」に変わります  
※氏名がない場合は次ページ参照

招待完了

# つづき

## 患者本人の操作

④「メールで招待」を選択

Home icon | 家族設定 | Profile icon | Menu icon

名前、フリーワード [検索]

< 戻る | **メールで招待** | 完了

秋野 太郎 | +

⑤メールアドレスを入力し「確認する」を選択

Home icon | メンバー招待 | Profile icon | Menu icon

招待する家族のメールアドレスを入力して下さい。

**abcd1234@gmail.com**

メールアドレス

メールアドレス

メールアドレス

メールアドレス

キャンセル | **確認する**

⑥内容を確認し「送信する」を選択

Home icon | 確認画面 | Profile icon | Menu icon

以下の宛先に間違いがないかご確認下さい。

abcd1234@gmail.com [閉じる]

修正する | **送信する**

⑦招待完了

Home icon | 招待メール送信完了 | Profile icon | Menu icon

招待メールをお送り致しました。

メンバー一覧

患者本人の操作は以上です。

# 患者家族が新規登録する

## 患者家族の操作

- ① 患者家族のメールアドレス宛に、新規登録の通知が届く
- ② メールを開き、URLを選択する

こんにちは

秋野 かなた 様よりMedicalCareStationへの招待が届いています。

■MedicalCareStationの登録はこちらから

[https://www.medical-care.net/registration\\_general/station/23626/71c6275a-7c2a-4055-8b24-cbfb4b854b](https://www.medical-care.net/registration_general/station/23626/71c6275a-7c2a-4055-8b24-cbfb4b854b)

既にIDをお持ちの場合は招待いただいた方へ、メディカルケアネットで使用しているメールアドレスをお伝えの上、再度ご招待いただいで下さい。

■メディカルケアネットについて

メディカルケアネットは、患者さんやご家族の方が無償でご利用いただける、医療コミュニケーションサービスです。患者さんを中心として、患者さん本人、医療介護関係者、家族との間の様々なやりとりをよりセキュアにスムーズに行うことができます。

※メールに記載されているURLの有効期限は 72 時間です。

URLが、折り返されて2行以上になっていたり、途中からリンクになっていないことにより、正しいページにアクセスできない場合は、URLをコピーしてブラウザのアドレスバーに1行になるように貼り付けてアクセスして下さい。

※メールに記載されているURLの有効期限は **72** 時間です

# つづき

## 患者家族の操作

- ③氏名とパスワードを入力し「次へ」を選択  
④生年月日と性別、利用規約にチェックをし「次へ」を選択  
⑤内容を確認し「送信する」を選択  
⑥仮登録完了

**M** 新規登録

Medical Care Stationへようこそ。  
下記、項目を入力して下さい。

姓 **※必須**      名 **※必須**

秋野      太郎

パスワードの設定 **※必須** (半角の英  
字数字を両方含む8文字以上、  
例: abcdefg1)

.....

キャンセル      **次へ**

**M** 新規登録

生年月日と性別を選択して下さい。

生年月日 **※必須**

1980 (昭和55)      年

1      月      1      日

性別 **※必須**

男性       女性

利用規約 (こちら) に同意しま  
す。

キャンセル      **次へ**

**M** 入力内容の確認

なURLをご案内メールでお知らせ  
します。

お名前  
秋野 太郎

パスワード  
\*\*\*\*\*

生年月日  
1980 (昭和55) 年1月1日

性別  
男性

修正する      **送信する**

**M** ご案内メール送信完了

まだ登録は完了していません。  
ご登録いただいたメールアドレス宛  
に本登録のご案内メールを送信しま  
した。届いたメールに記載されてい  
るURLをクリックして登録を完了し  
て下さい。

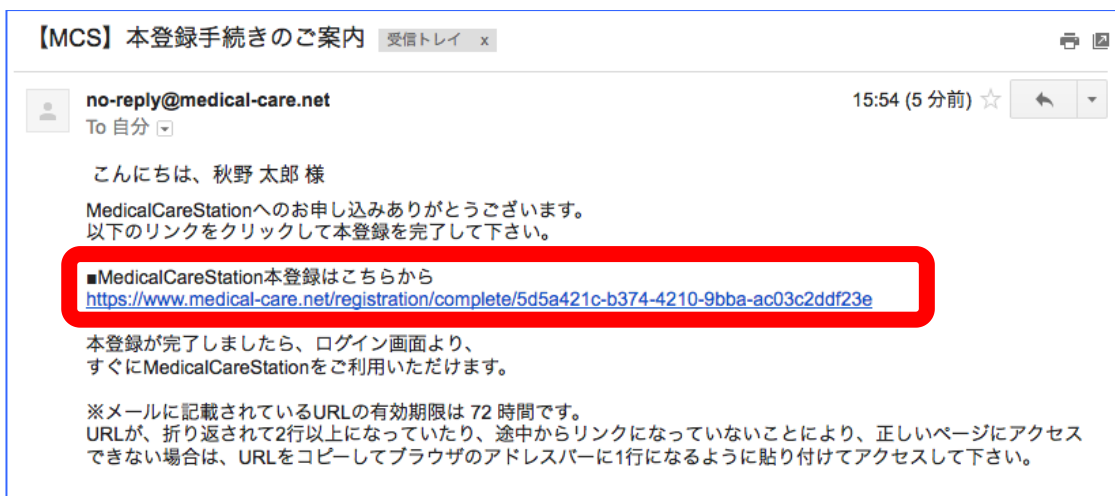
**! 本登録はまだ完了していません!**

# つづき

## 患者家族の操作

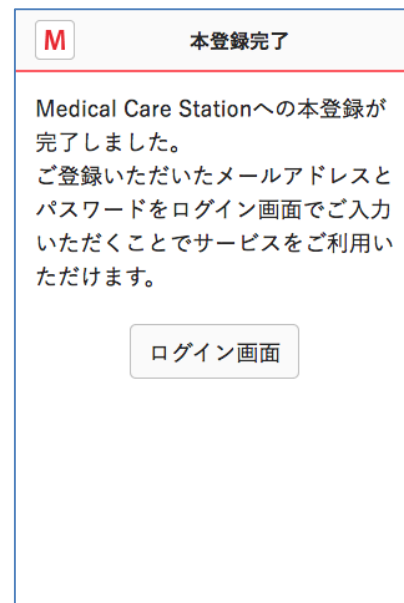
⑦ 登録メールアドレス宛に、「【MCS】本登録手続きのご案内」が届く

⑧ メールを開き、URLを選択する



※メールに記載されているURLの有効期限は **72** 時間です

⑨本登録完了



# 家族が招待に「参加」をする

## 患者家族の操作

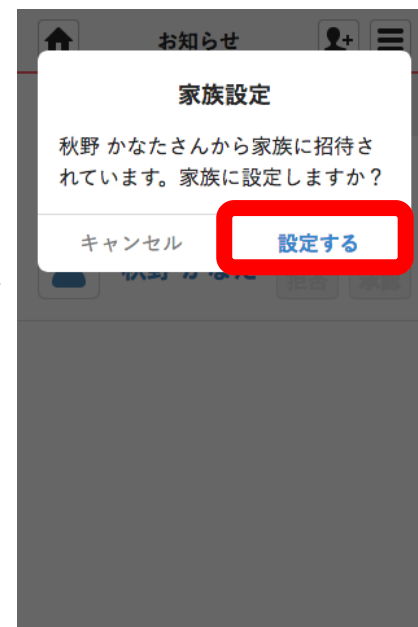
⑩MCSにログインし  
「お知らせが届いています(〇件)」を選択



⑪招待に対して「承認」を選択



⑫内容を確認し「設定する」を選択



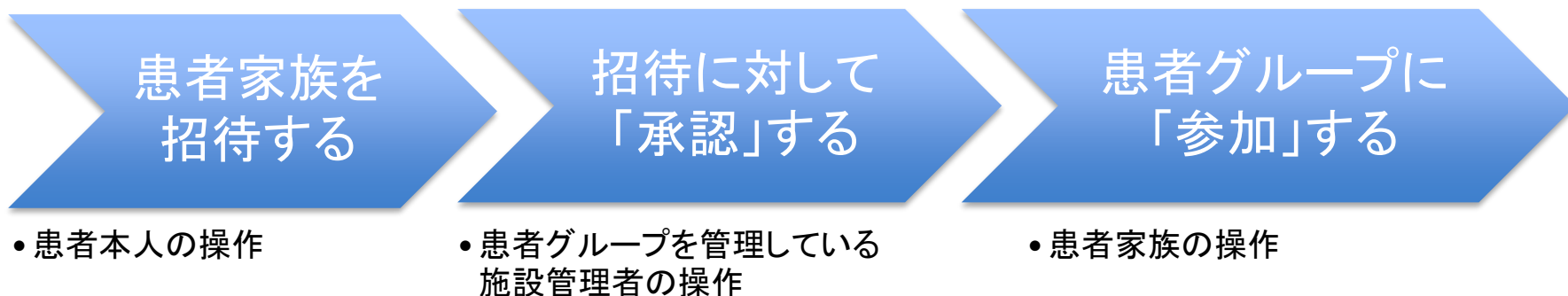
完了



# 患者家族を患者グループに招待する流れ

患者本人から招待した場合の流れは下記のとおりです。

患者グループに参加している医療介護関係者から招待することも可能※です。



※医療介護関係者が招待した場合、患者本人の承認と患者グループを管理している施設管理者の承認

(管理者以外が招待した場合)が必要となります。

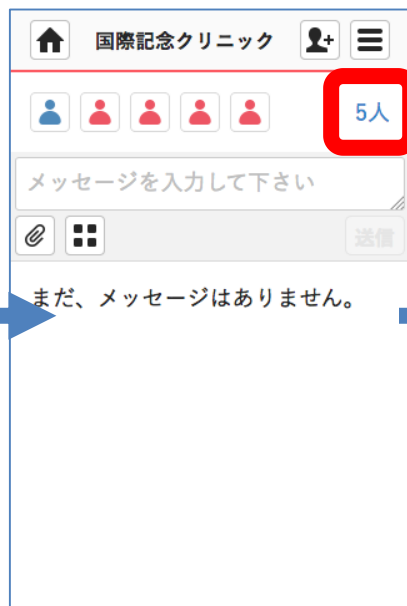
# 患者が家族を招待する

## 患者本人の操作

①画面右上にある  
三本線(メニュー)を選択



②人数を選択



③「+招待する」を選択



④「メールで招待」を選択



※つながりにいる場合は、  
氏名横の「+」を選択し「完了」を  
選択することで招待が完了します。

# つづき

## 患者本人の操作

⑤メールアドレスを入力し  
「確認する」を選択

メンバー招待

下さい。家族は招待完了後、家族設定を行って下さい。

abcd@gmail.com

メールアドレス

メールアドレス

メールアドレス

メールアドレス

キャンセル 確認する

⑥内容を確認し「送信する」  
を選択

確認画面

以下の宛先に間違いがないかご確認下さい。

abcd@gmail.com

修正する 送信する

⑦招待完了

招待メール送信完了

招待メールをお送り致しました。

メンバー一覧

# 患者グループの管理者が「承認」する

## 患者グループを管理する施設スタッフの操作

①MCSにログインし  
「お知らせが届いています(〇件)」を選択



②内容に対して「承認」を選択



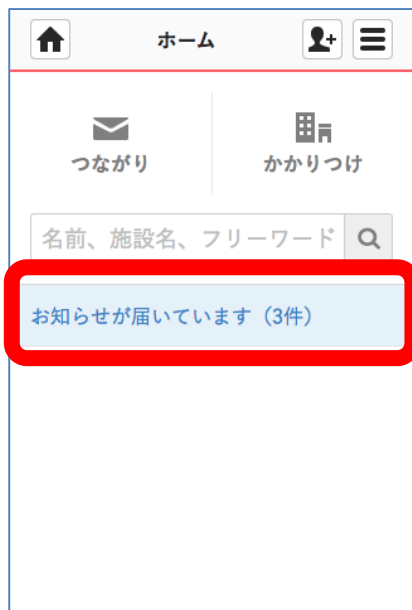
③内容を確認し「承認する」を選択



# 患者グループに参加する

## 患者家族の操作

①MCSにログインし  
「お知らせが届いています(〇件)」を選択



②招待に対して「参加」を選択



③内容を確認し「参加する」を選択



完了

# MedicalCare STATION

お問合せ

**エンブレース株式会社**

〒107-0062 東京都港区南青山2-24-11 フォーラムビルディング6F

TEL : 0800-123-6611 FAX : 03-6447-2062

E-Mail: [support@embrace.co.jp](mailto:support@embrace.co.jp)

