

完全非公開型 医療介護専用SNS

メディカルケアステーション(MCS) 患者さんご本人を招待する方法

ログインはこちら

<https://www.medical-care.net/login>



2018年9月
エンブレース株式会社

流れ

医療介護関係者が患者本人を招待し、
患者本人がかかりつけ登録を完了することでMCSでのやりとりがはじまります。

患者本人を
招待する

MCSに新規登録する

「かかりつけ登録」する

- 患者グループを管理する
施設スタッフの操作

- 患者本人の操作

- 患者本人の操作

患者本人の招待方法

患者グループを管理する施設スタッフの操作

①患者グループの名前を選択



②「患者側」を選択



つづき

患者グループを管理する施設スタッフの操作

③「+患者本人を招待する」を選択



山田 太郎

山田 太郎

医療・介護側 患者側

患者本人はまだ参加していません。

+患者本人を招待する

④メールアドレスを入力し、「確認する」を選択



患者招待

患者ご本人のメールアドレスを入力して下さい。

メールアドレス ※必須

abcd1234@gmail.com

キャンセル 確認する

⑤入力内容を確認し「送信する」を選択



確認画面

患者ご本人のメールアドレスで間違いがないかご確認下さい。

abcd1234@gmail.com

修正する 送信する

送信完了！



管理者権限のないユーザが招待をした場合

管理者権限のあるユーザ※が承認をすることで、招待通知が届きます。

※管理者権限のあるユーザとは:MCS登録施設及び患者グループの管理者

管理者権限のあるユーザの操作

- 1 登録メールアドレス宛に承認のためのメールが届きます
- 2 メールを開き、記載のURLからMCSにログインします

1



2





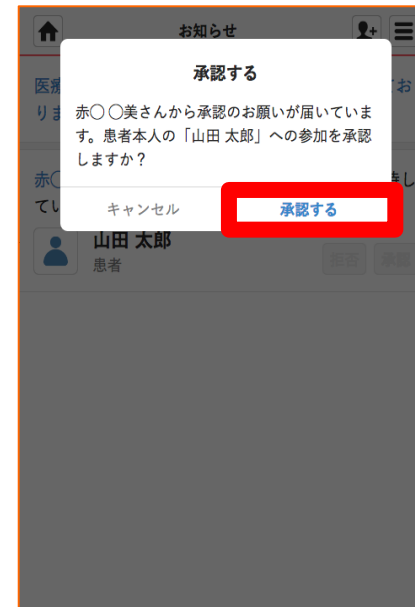
つづき

管理者権限のあるユーザの操作

3 招待に対して「承認」を選択



4 「承認する」を選択



※承認が完了すると、
患者本人に招待が届きます。(8ページ参照)

参考 招待メールを経由せず、直接MCSにログインした場合

管理者権限のあるユーザの操作

MCSログイン後、
ホーム画面にある「お知らせが届いています(○件)」を選択することで、同じ画面を確認することができます。



患者本人がMCSに新規登録する

患者本人の操作

- 1 患者本人のメールアドレス宛に、新規登録の通知が届く
- 2 メールを開き、URLを選択する

こんにちは

安〇宏〇様よりMedicalCareStationへの招待が届いています。

■MedicalCareStationの登録はこちらから

https://www.medical-care.net/registration_general/station/23626/71c6275a-7c2a-4055-8b24-cbfbeb4b854b

既にIDをお持ちの場合は招待いただいた方へ、メディカルケアネットで使用しているメールアドレスをお伝えの上、再度ご招待いただいで下さい。

■メディカルケアネットについて

メディカルケアネットは、患者さんやご家族の方が無償でご利用いただける、医療コミュニケーションサービスです。患者さんを中心として、患者さん本人、医療介護関係者、家族との間の様々なやりとりをよりセキュアにスムーズに行うことができます。

※メールに記載されているURLの有効期限は72時間です。

URLが、折り返されて2行以上になっていたり、途中からリンクになっていないことにより、正しいページにアクセスできない場合は、URLをコピーしてブラウザのアドレスバーに1行になるように貼り付けてアクセスして下さい。

※メールに記載されているURLの有効期限は **72** 時間です

つづき

患者本人の操作

3 必須項目を入力し「次へ」を選択

M 新規登録

Medical Care Stationへようこそ。下記、項目を入力して下さい。

招待先施設
○○診療所

姓 **※必須** 名 **※必須**

山田 太郎

パスワードの設定 **※必須** (半角の英字数字を両方含む8文字以上、例: abcdefg1)

.....

キャンセル **次へ**



4 必須項目と利用規約にチェックをし「次へ」を選択

M 新規登録

生年月日と性別を選択して下さい。

生年月日 **※必須**

1886 (明治19) -年 1 -月 1 -日

性別 **※必須**

男性 女性

本人確認コード (お持ちの方のみ)

.....

本人確認コードをお持ちでない方は通院の際に登録施設におたずね下さい。

医療情報の共有 (こちら) ・利用規約 (こちら) に同意します。

キャンセル **次へ**

つづき

患者本人の操作

5 入力内容を確認し「送信する」を選択

M 入力内容の確認

入力内容を確認して「送信する」をクリックして下さい。本登録に必要なURLをご案内メールでお知らせします。

招待先施設
 診療所

お名前
山田 太郎

パスワード

生年月日
1886（明治19）年01月01日

性別
男性



6 「仮登録」が完了する

M ご案内メール送信完了

まだ登録は完了していません。
ご登録いただいたメールアドレス宛に本登録のご案内メールを送信しました。届いたメールに記載されているURLをクリックして登録を完了して下さい。

！本登録はまだ完了していません！

つづき

患者本人の操作

- 7 登録メールアドレス宛に、「【MCS】本登録手続きのご案内」が届く
- 8 メールを開き、URLを選択する

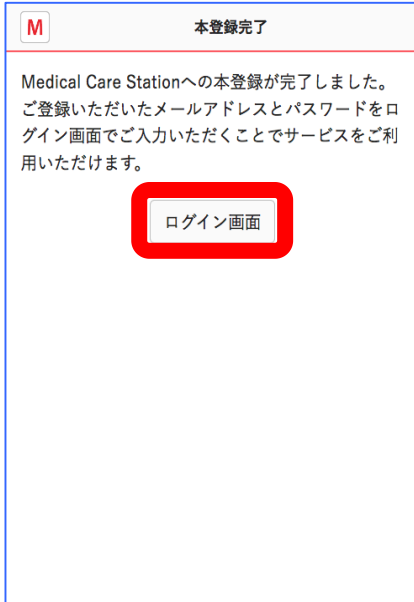


※メールに記載されているURLの有効期限は **72** 時間です

つづき

患者本人の操作

9 「ログイン画面」を選択



M 本登録完了

Medical Care Stationへの本登録が完了しました。
ご登録いただいたメールアドレスとパスワードをログイン画面でご入力いただくことでサービスをご利用いただけます。

ログイン画面

10 登録メールアドレスとパスワードを入力し、MCSにログインする。



MedicalCare
STATION

abcd1234@gmail.com

.....

パスワードを忘れた方

ログイン

メールアドレスを保存する

新規登録

本登録完了！

つづき

患者本人の操作

- 11 チュートリアル「次へ」を選択し、最後に「はじめる」を選択



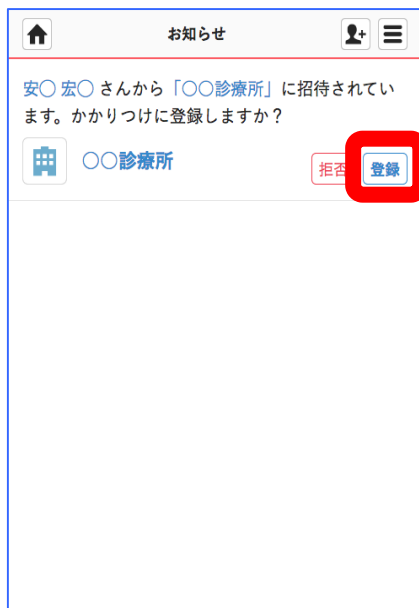
- 12 「お知らせが届いています(○件)」を選択



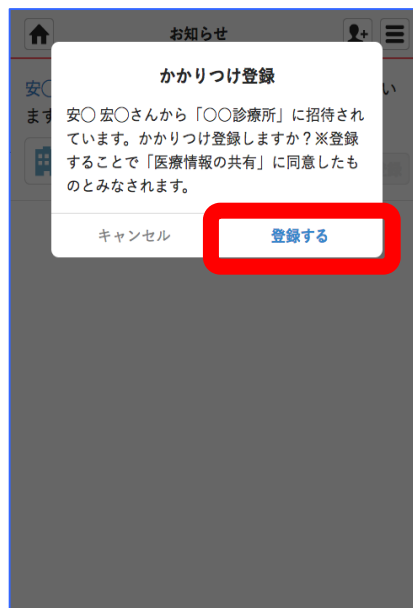
つづき

患者本人の操作

13 招待に対して「登録」を選択



14 「登録する」を選択し、
かかりつけ登録完了！



15 施設名を選択し、
やりとりがはじまります。



参考 プロフィールを編集する方法

患者本人の操作

1 MCSにログインし、画面右上にある三本線(メニュー)を選択



2 「個人設定」を選択



3 「個人プロフィール」を選択



参考 つづき

患者本人の操作

4 「編集」を選択



プロフィール

プロフィール ユーザ情報 **編集**

阿部 俊樹
男性 | 93歳

生年月日
1925 (大正14) 年1月1日

5 内容を修正し「更新」を選択



プロフィール

プロフィール **編集** 更新

画像を変更する

姓 **※必須** 名 **※必須**

阿部 俊樹

ふりがな

あべ としき

生年月日 **※必須**

1925 (大正14) 年

1 月 1 日

6 完了



プロフィール

プロフィール ユーザ情報 **編集**

阿部 俊樹
あべ としき
男性 | 93歳

生年月日
1925 (大正14) 年1月1日

MedicalCare STATION

お問合せ

エンブレース株式会社

〒107-0062 東京都港区南青山2-24-11 フォーラムビルディング6F

TEL : 0800-123-6611 FAX : 03-6447-2062

E-Mail: support@embrace.co.jp

